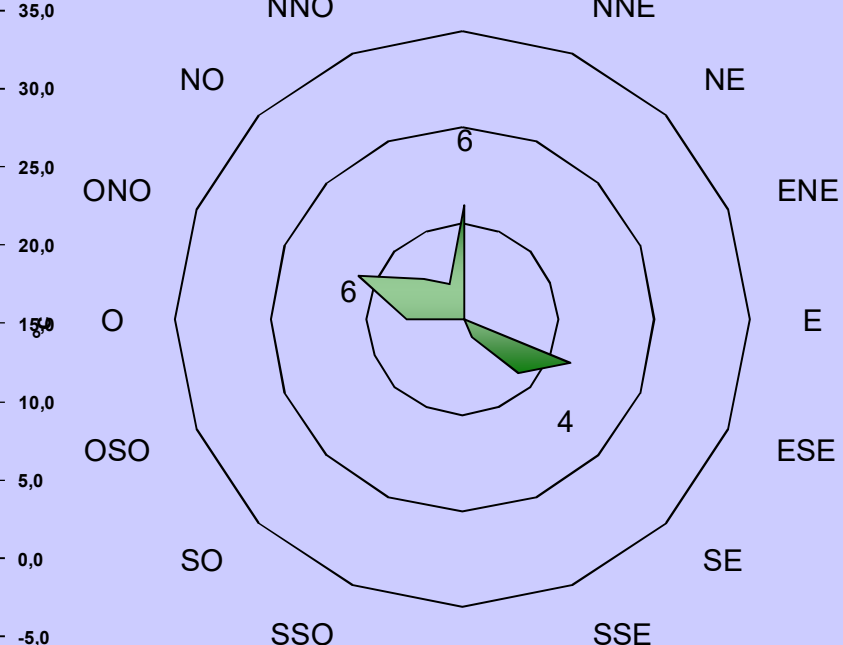
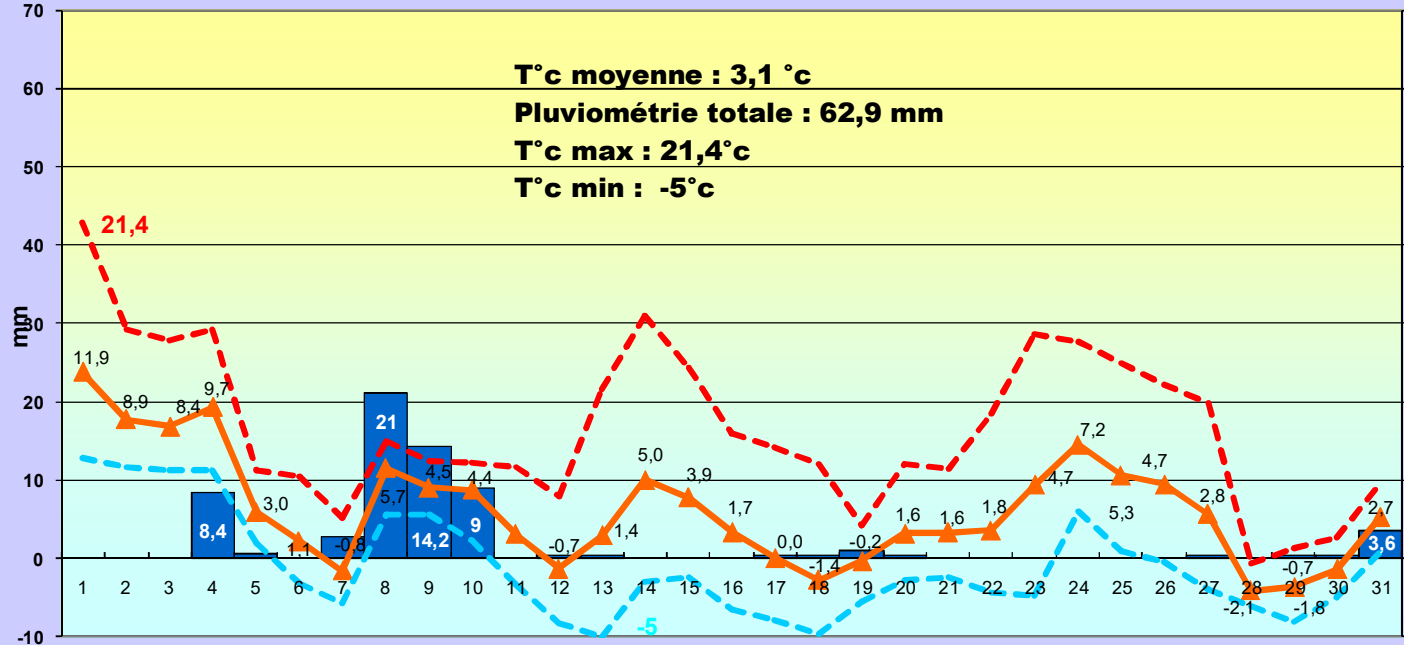


Janvier 2022

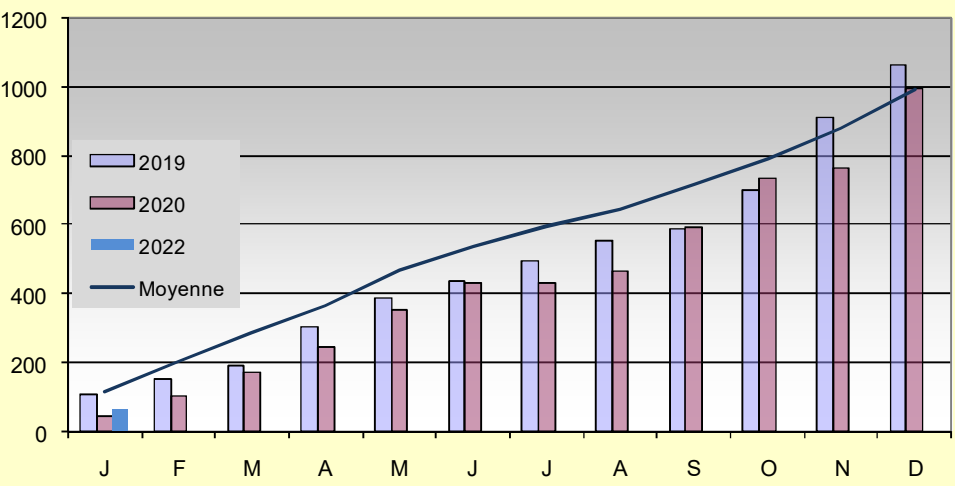
pluviométrie T°C moy
T°C max T°C min



De 21,4°C à -5°C, l'amplitude des températures moyennes de ce moi de janvier 2022 fut exceptionnelle. Par ailleurs, la température moyenne de 3,1°C est légèrement plus basse que la moyenne : 5,1°C. La pluviométrie est largement déficitaire avec seulement 62,9 mm alors que 116mm sont attendus en moyenne sur le mois de janvier.

Derrière cette répartition homogène des vents se cache des conditions anticycloniques avec peu de mouvement d'air : seulement 5,1km/h alors que la moyenne est de 9,5km/h

Pluviométrie cumulée (2019 à 2022 et moyenne depuis 2014)



L'année 2022 débute avec un déficit de pluviométrie. Mais l'hiver météorologique (décembre, janvier, février) compte déjà 293 mm sur les 304 mm en moyenne.

Pluviométrie mensuelle 2022 / pluviométrie moyenne mensuelle

