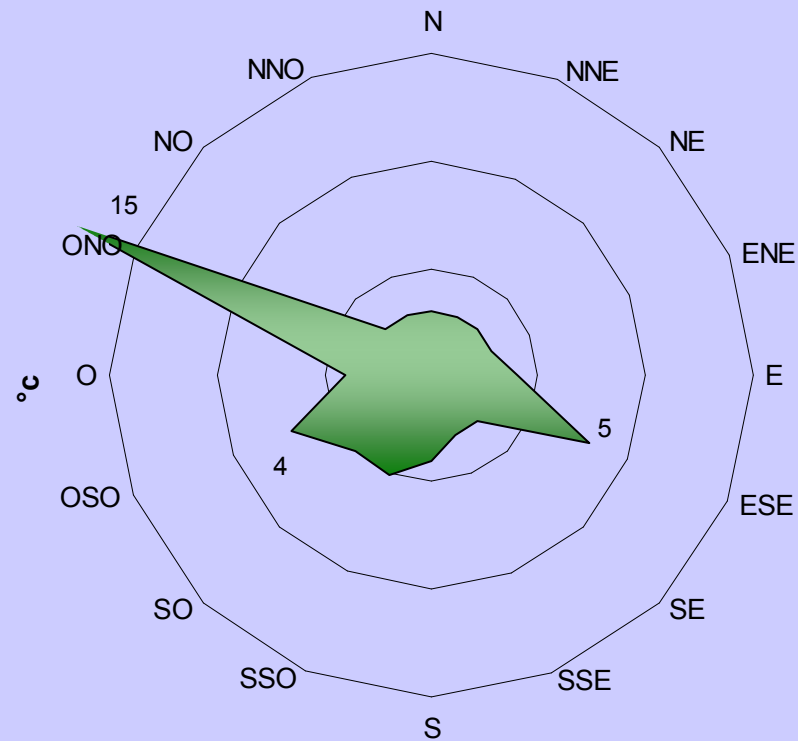
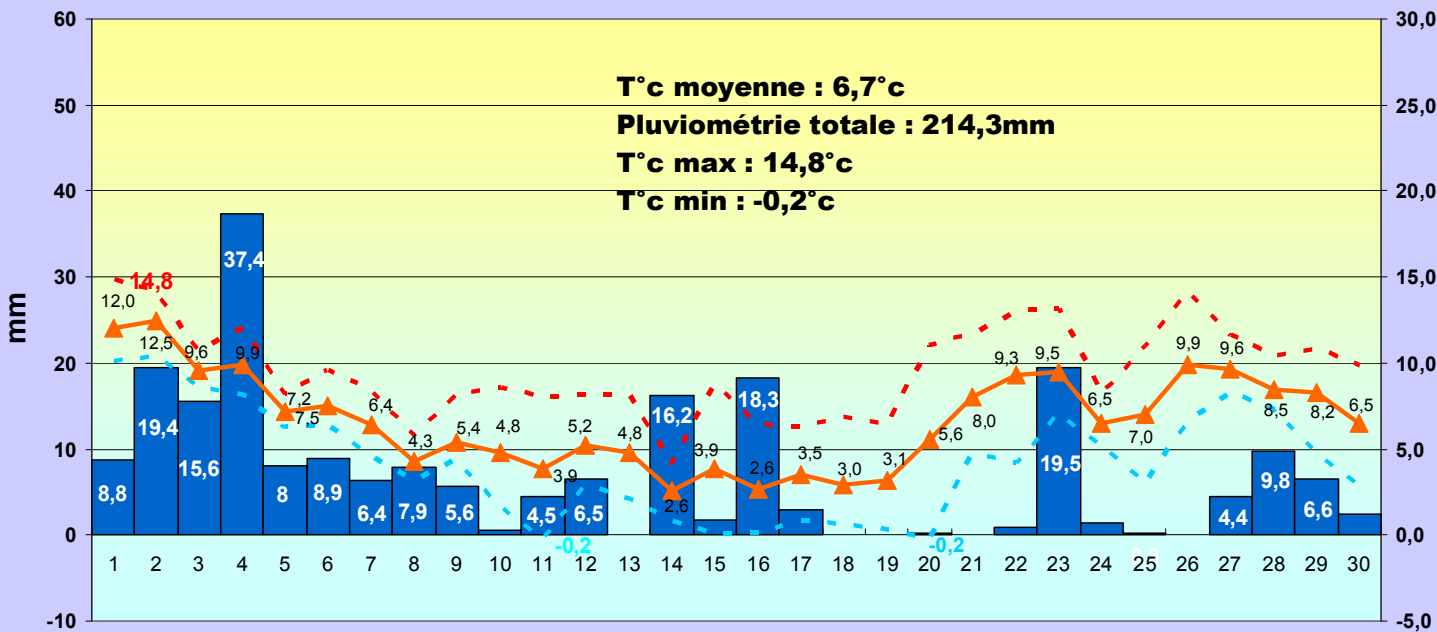


# Novembre 2019

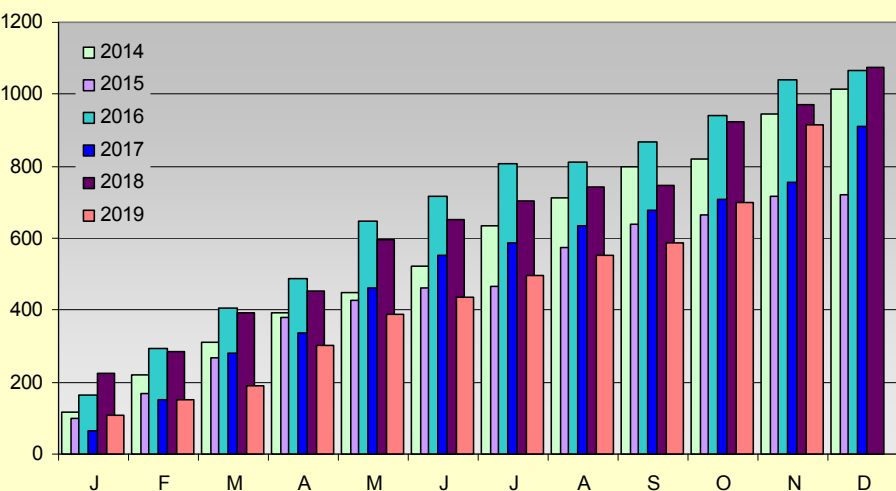
pluviométrie T°c moy  
 T°c max T°c min



**Ce mois de novembre 2019, avec une température moyenne de 6,7°c (contre 9,4°c en moyenne depuis 2014), fut le mois de novembre le plus frais depuis 2014. De plus, la température maximale de 14,8°c est aussi la plus faible enregistrée pour un mois de novembre. Le diagramme montre aussi l'abondance des précipitations avec 214,3 mm et seulement 4 jours sans pluie !!!**

**Forte dominance des vents du secteur Ouest-Nord-Ouest est corrélée avec les fortes pluviométries enregistrées tout au long du mois.**

## Pluviométrie cumulée mensuelle



## L'année 2019

**Les précipitations exceptionnelles de ce mois (214,3mm) font remonter les précipitations totales de l'année à 913,3 mm ! Le cumul revient dans la moyenne, mais attention à la répartition défavorable cette année.**

## Pluviométrie totale mensuelle

